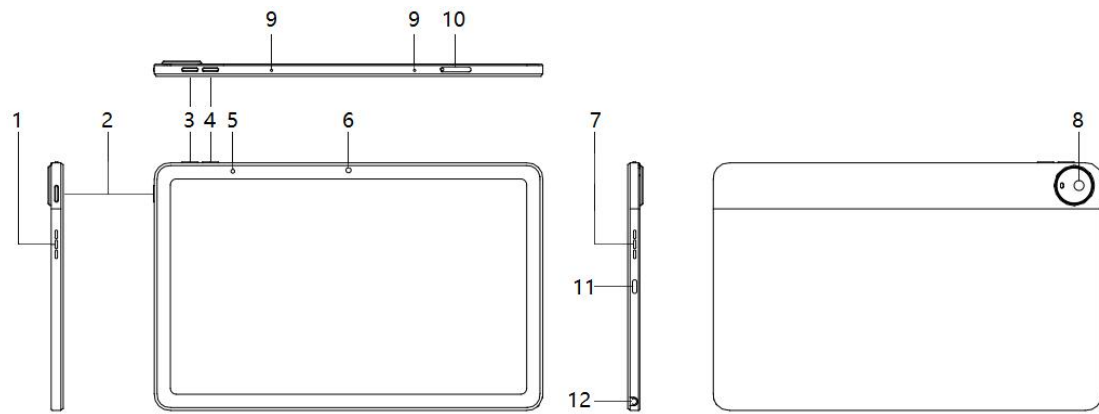


Guía Rápida

--DP1036

01/Visión General del Producto



1. Altavoz izquierdo
2. Botón de encendido
3. Volumen +
4. Volumen -
5. Sensor de luz
6. Cámara frontal
7. Altavoz derecho
8. Cámara trasera
9. Micrófono
10. Ranura para tarjeta Micro SD
11. Puerto USB-C
12. Jack para auriculares

02/Parámetros del Producto

Nombre del producto: **Tableta de Dibujo UT2**

Modelo del producto: DP1036

Sistema operativo: **Powered by Android™ 14**

CPU: MT8781N, procesador de 8 núcleos

Tamaño de pantalla: 10.36 pulgadas

Resolución de pantalla: 2000*1200

Entrada de energía: 5 V 3 A o 9 V 2 A

Capacidad de la batería: 7000mAh/3.85V

Memoria: LPDDR4X 6GB

Almacenamiento: UFS2.2 128GB

Inalámbrico: Wi-Fi 2.4GHz & 5GHz + Bluetooth 5.3

Dimensiones: 247.1*156.8*7.5mm


Cámara: Frontal de 8 megapíxeles, enfoque fijo;

Trasera de 8 megapíxeles, enfoque automático.

03/Contenido del Paquete

1. Tableta de Dibujo x1
2. Lápiz x1
3. Extractor de punta x1
4. Puntas para el lápiz x1
5. Adaptador de corriente x1
6. Cable USB-C x1
7. Guante x1
8. Pin de expulsión x1
9. Estuche protector x1
10. Guía rápida x1
11. Tarjeta de garantía x1

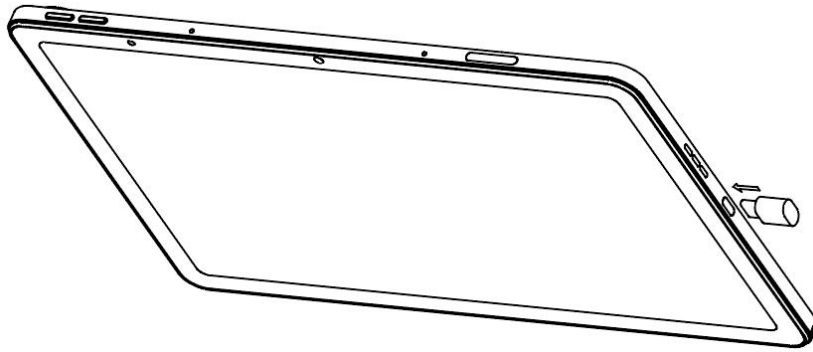
04/Lápiz



Antes de usarlo por primera vez, debe conectarse a la corriente con el adaptador de corriente y el cable USB adjuntos para activar su funcionamiento normal.

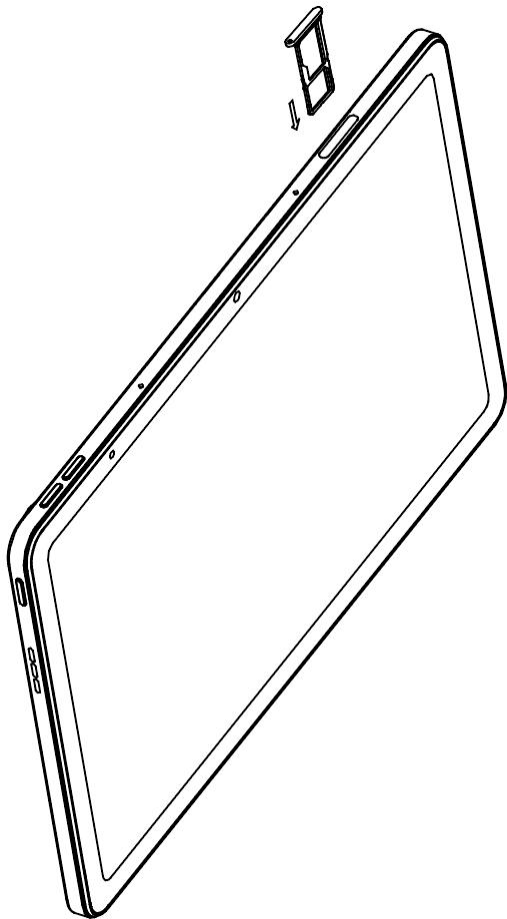
Para reemplazar la punta, sostenga la parte delantera con el Extractor de Punta, saque el recambio usado y reemplácelo con uno nuevo.

05/Carga y Uso de la Tarjeta Micro SD



Como se indica arriba, por favor cargue el dispositivo utilizando el adaptador de corriente y el cable USB proporcionados.

*Por favor, cargue completamente la batería antes de usar el dispositivo por primera vez.



Por favor utilice el pin de expulsión proporcionado para expulsar la bandeja y luego insertar o remover la tarjeta Micro SD.

06/Información Importante de Seguridad

Antes de usar el dispositivo, lea toda la información de seguridad para asegurar un uso correcto y seguro.

- El dispositivo consta de componentes de alta precisión; no se permite su desmontaje sin autorización. En caso de fallo del dispositivo, contacte al servicio posventa a tiempo para su mantenimiento.
- El dispositivo no es resistente al agua y necesita protección contra la humedad y el agua. Si accidentalmente se derrama agua, no encienda el dispositivo. No limpie las partes con ningún líquido altamente corrosivo. Si es necesario, utilice un detergente neutro y un paño suave.
- Proteja el dispositivo contra caídas desde alturas o presiones excesivas. No toque la pantalla con objetos afilados para evitar arañazos.
- No utilice, guarde o vibre el dispositivo en lugares con alta temperatura, alta presión, estática fuerte, campo magnético fuerte o entornos polvorientos para evitar daños al dispositivo.

Android es una marca de Google LLC.

Para más asistencia, contáctenos:

E-Mail: servicees@ugee.com

Web: www.ugee.com/es